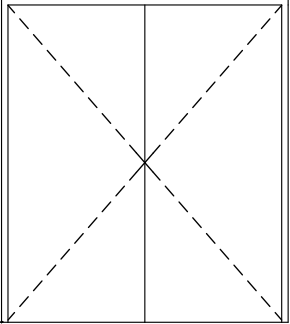
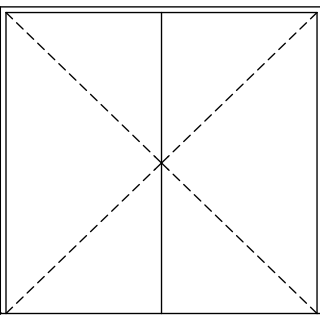
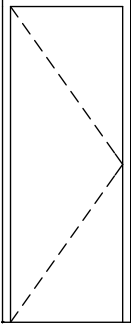
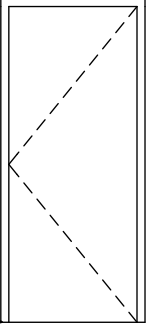
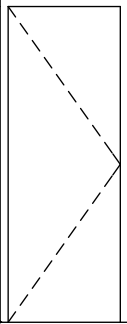
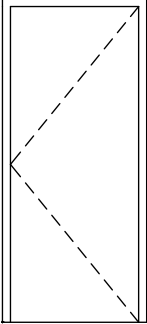


SCHÉMA VNITŘNÍCH DVEŘÍ A SESTAV

Č.	D04	D05	D06	D07	D08	D09
Množství	1	1	1	1	1	1
Pohled ze strany ostění						
L/P	P	P	L	P	L	P
Druh otevírání	O	O	O	O	O	O
Šířka otvoru	1 780,0	2 850,0	800,0	900,0	800,0	900,0
Výška otvoru	2 010,0	2 710,0	2 020,0	2 020,0	2 020,0	2 020,0
Rozměry křídla	1 724×1 982	2 750×2 660	700×1 970	800×1 970	700×1 970	800×1 970
závěs dveří	-	-	-	-	-	-
křídlo-barva EXT	K2-RAL 9002	K2-RAL 9002	K2-RAL 9002	K2-RAL 9002	K2-RAL 9002	K2-RAL 9002
křídlo-barva INT	K2-RAL 9002	K2-RAL 9002	K2-RAL 9002	K2-RAL 9002	K2-RAL 9002	K2-RAL 9002
křídlo-materiál	MDF-dřevovláknitá deska plná	MDF-dřevovláknitá deska plná	MDF-dřevovláknitá deska plná	MDF-dřevovláknitá deska plná	MDF-dřevovláknitá deska plná	MDF-dřevovláknitá deska plná
křídlo-povrch	CPL-střednětlaký laminát 0,2 mm	CPL-střednětlaký laminát 0,2 mm	CPL-střednětlaký laminát 0,2 mm	CPL-střednětlaký laminát 0,2 mm	CPL-střednětlaký laminát 0,2 mm	CPL-střednětlaký laminát 0,2 mm
zárubeň-barva	Z1- RAL 7015	Z1- RAL 7015	Z1- RAL 7015	Z1- RAL 7015	Z1- RAL 7015	Z1- RAL 7015
zárubeň-materiál	ZZ-ocelové zárubně pro zděné příčky z cihelného zdiva — typové řady ZH, ZHt, ZHtm	ZZ-ocelové zárubně pro zděné příčky z cihelného zdiva — typové řady ZH, ZHt, ZHtm	ZZ-ocelové zárubně pro zděné příčky z cihelného zdiva — typové řady ZH, ZHt, ZHtm	ZZ-ocelové zárubně pro zděné příčky z cihelného zdiva — typové řady ZH, ZHt, ZHtm	ZZ-ocelové zárubně pro zděné příčky z cihelného zdiva — typové řady ZH, ZHt, ZHtm	ZZ-ocelové zárubně pro zděné příčky z cihelného zdiva — typové řady ZH, ZHt, ZHtm
prosklení	-	-	-	-	-	-
sklo-typ	-	-	-	-	-	-
sklo-povrch	-	-	-	-	-	-
kovani EXT	KL-klika, kování rozetové	KL-klika, kování rozetové	KL-klika, kování rozetové	KL-klika, kování rozetové	KL-klika, kování rozetové	KL-klika, kování rozetové
kovani INT	KL-klika, kování rozetové	KL-klika, kování rozetové	KL-klika, kování rozetové	KL-klika, kování rozetové	KL-klika, kování rozetové	KL-klika, kování rozetové
práh	-	-	-	-	-	-
Index vzduch. nepr.						
Součinitel prostupu tepla						
doplňky	-	-	-	-	-	-
samozavírač	-	-	-	-	-	-
požární odolnost	<Nedefinováno>	<Nedefinováno>	<Nedefinováno>	<Nedefinováno>	<Nedefinováno>	<Nedefinováno>
generální klíč	-	-	-	-	-	-
typ zamku	MZC-mechanický zámek s otvorem pro cylindrickou vložku	MZC-mechanický zámek s otvorem pro cylindrickou vložku	MZC-mechanický zámek s otvorem pro cylindrickou vložku	MZC-mechanický zámek s otvorem pro cylindrickou vložku	MZC-mechanický zámek s otvorem pro cylindrickou vložku	MZC-mechanický zámek s otvorem pro cylindrickou vložku
vložka zámku	CYL2-bezpečnostní cylindrická vložka oboustranná	CYL2-bezpečnostní cylindrická vložka oboustranná	CYL2-bezpečnostní cylindrická vložka oboustranná	CYL2-bezpečnostní cylindrická vložka oboustranná	CYL2-bezpečnostní cylindrická vložka oboustranná	CYL2-bezpečnostní cylindrická vložka oboustranná
EZS	-	-	-	-	-	-
EPS	-	-	-	-	-	-
ACS	-	-	-	-	-	-
VZT	-	-	-	-	ano	ano
SOZ	-	-	-	-	-	-
Do místnosti č.	1.02	1.01	1.05	1.05	1.05	1.05
Do zóny	VÝROBA BRIKET	STROJNÍ DÍLNA- TRUHLÁRNA	TRUHLÁŘSKÁ DÍLNA	TRUHLÁŘSKÁ DÍLNA	TRUHLÁŘSKÁ DÍLNA	TRUHLÁŘSKÁ DÍLNA
Z místnosti č.	1.02	1.01	1.05	1.05	1.05	1.05
Ze zóny	VÝROBA BRIKET	STROJNÍ DÍLNA- TRUHLÁRNA	TRUHLÁŘSKÁ DÍLNA	TRUHLÁŘSKÁ DÍLNA	TRUHLÁŘSKÁ DÍLNA	TRUHLÁŘSKÁ DÍLNA
podlaží	1.N.P.	1.N.P.	1.N.P.	1.N.P.	1.N.P.	1.N.P.
výrobce/standard	---	---	---	---	---	---
poznámka tabulky	---	---	---	---	---	---
Stavební objekt	SO04	SO04	SO04	SO04	SO04	SO04